

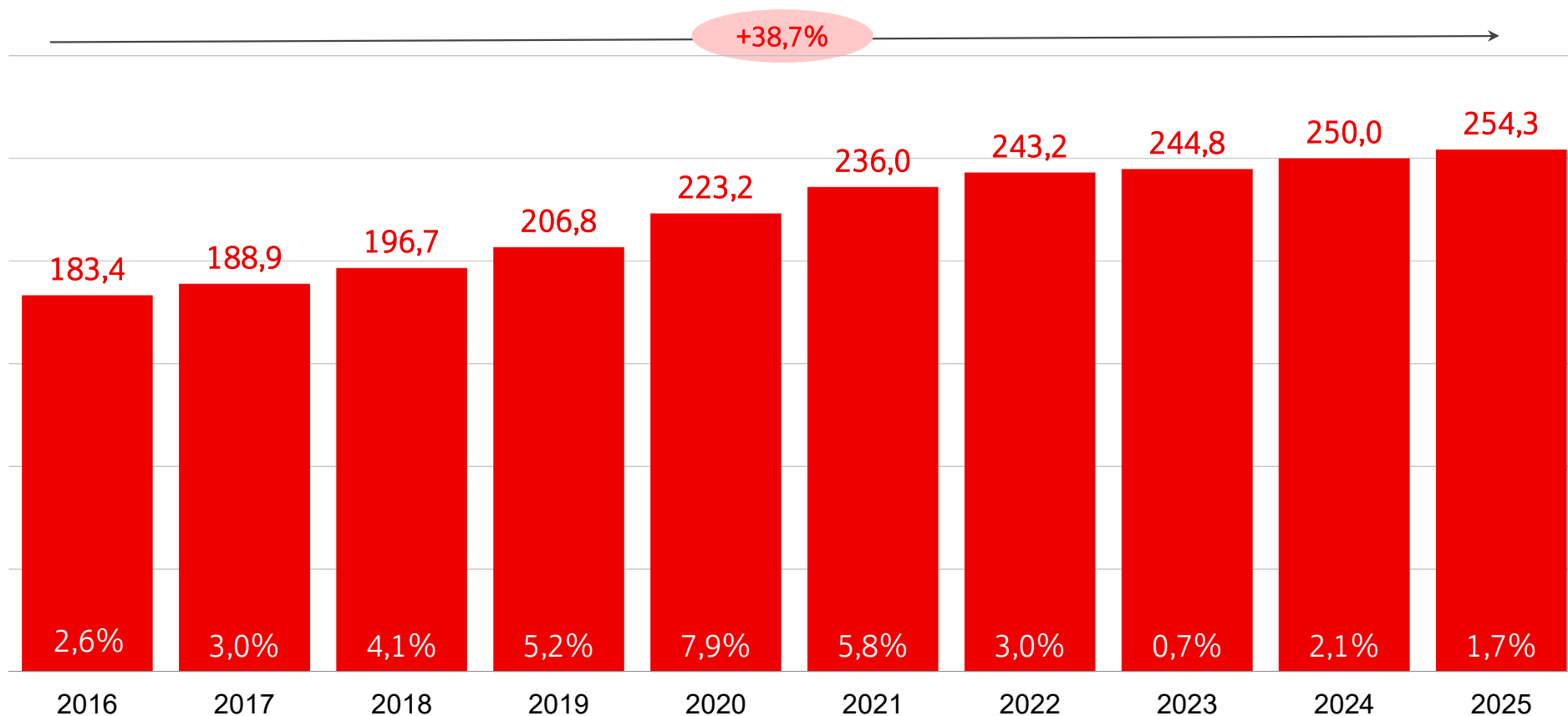
SVBW- Jahrespressekonferenz 2026

Stuttgart, den 04. Februar 2026

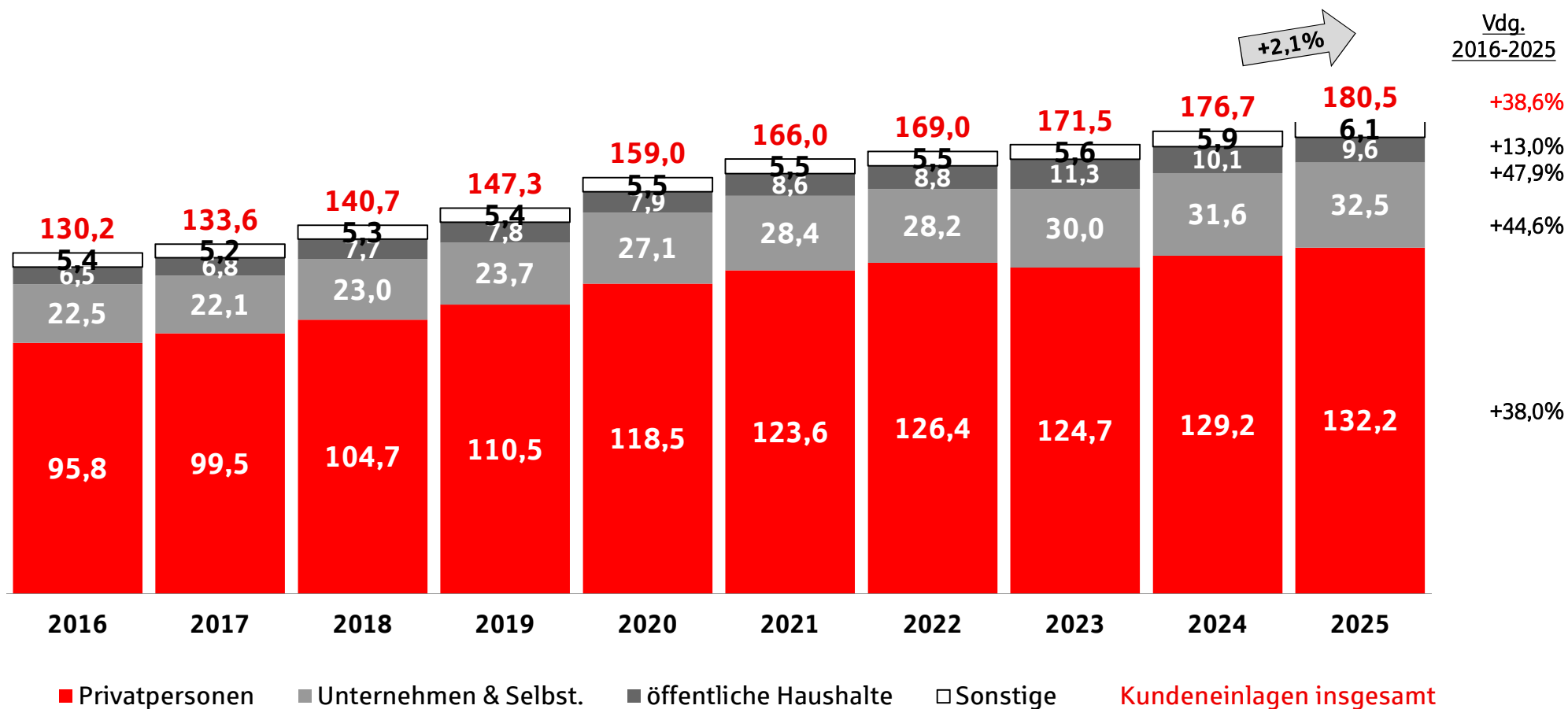


Sparkassenverband
Baden-Württemberg

Entwicklung Bilanzsumme der baden-württembergischen Sparkassen in Mrd. €

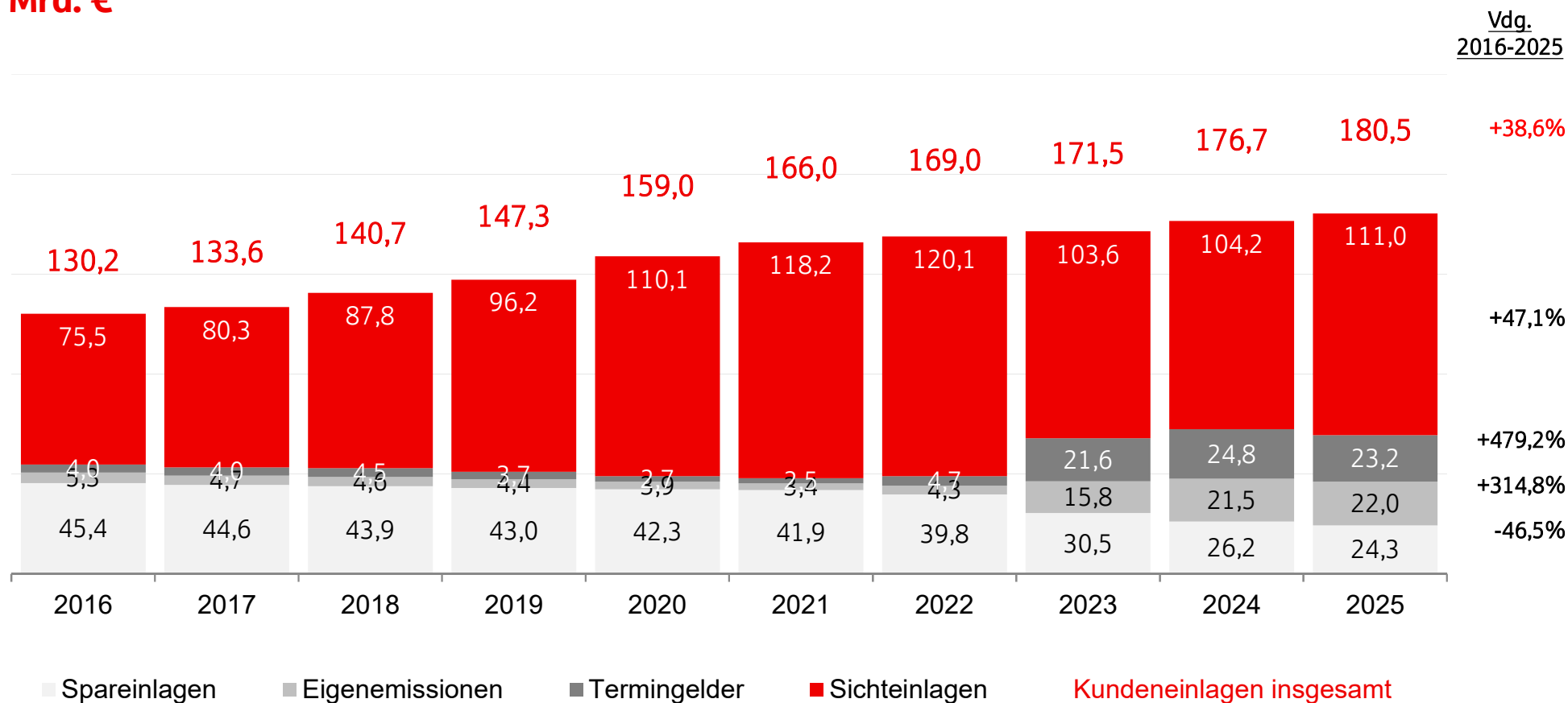


Entwicklung Kundeneinlagen 2016 bis 2025 in Mrd. €





Kundeneinlagen 2016 bis 2025 insgesamt – nach Produkten in Mrd. €

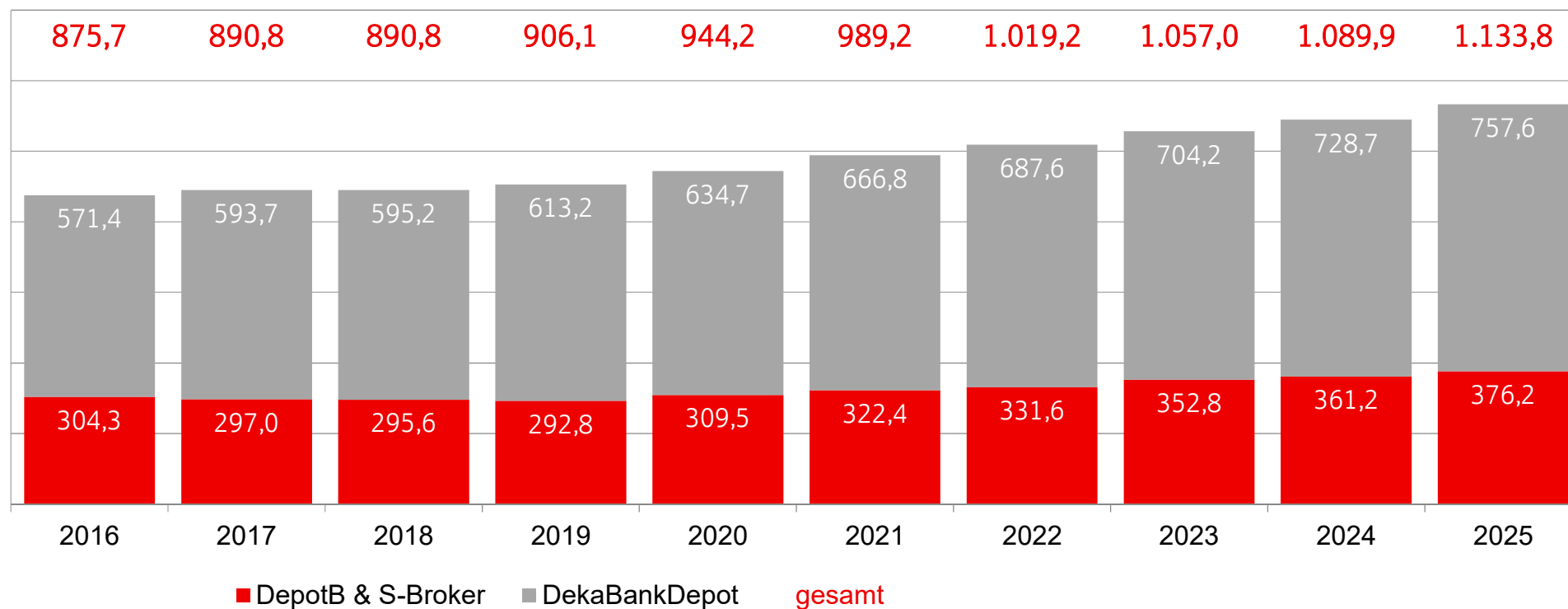


Wertpapierumsatz auf 36,9 Mrd. € gestiegen

	2021	2022	2023	2024	2025
Käufe	15,6 Mrd. €	12,6 Mrd. €	14,7 Mrd. €	15,9 Mrd. €	20,6 Mrd. €
Verkäufe	10,9 Mrd. €	7,8 Mrd. €	10,7 Mrd. €	15,5 Mrd. €	16,4 Mrd. €
Umsatz (Käufe + Verkäufe)	26,5 Mrd. €	20,5 Mrd. €	25,4 Mrd. €	31,4 Mrd. €	36,9 Mrd. €
Nettoabsatz (Käufe - Verkäufe)	4,6 Mrd. €	4,8 Mrd. €	4,0 Mrd. €	0,3 Mrd. €	4,2 Mrd. €

Entwicklung der Depotkonten 2016 bis 2025

in Tsd.

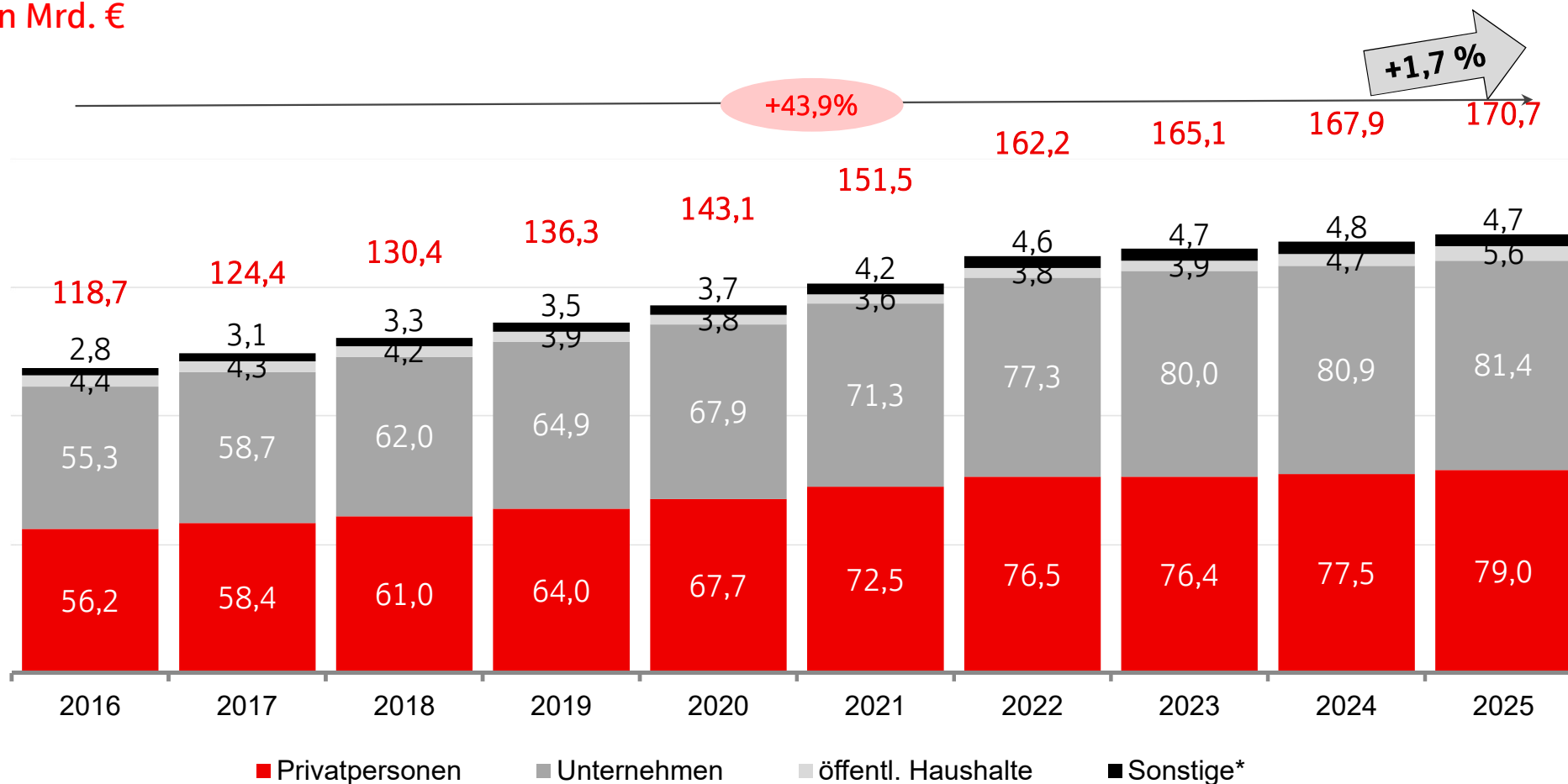


Geldvermögensbildung

	Dezember 2021	Dezember 2022	Dezember 2023	Dezember 2024	Dezember 2025
Spareinlagen	-0,4 Mrd. €	-2,1 Mrd. €	-9,3 Mrd. €	-4,4 Mrd. €	-1,9 Mrd. €
Eigen-emissionen	-0,5 Mrd. €	0,9 Mrd. €	11,5 Mrd. €	5,7 Mrd. €	0,5 Mrd. €
Termingelder	-0,1 Mrd. €	2,2 Mrd. €	16,9 Mrd. €	3,2 Mrd. €	-1,6 Mrd. €
Sichteinlagen	8,1 Mrd. €	1,9 Mrd. €	-16,5 Mrd. €	0,7 Mrd. €	6,8 Mrd. €
bilanz-wirksam	7,0 Mrd. €	3,0 Mrd. €	2,5 Mrd. €	5,2 Mrd. €	3,8 Mrd. €
festverz. Wertpapiere	0,0 Mrd. €	2,5 Mrd. €	3,5 Mrd. €	-1,2 Mrd. €	-0,4 Mrd. €
Aktien, Optionsscheine	0,7 Mrd. €	0,4 Mrd. €	-0,4 Mrd. €	-0,7 Mrd. €	0,9 Mrd. €
Investment-fonds	4,0 Mrd. €	2,0 Mrd. €	0,9 Mrd. €	2,2 Mrd. €	3,7 Mrd. €
bilanzneutral	4,6 Mrd. €	4,8 Mrd. €	4,0 Mrd. €	0,3 Mrd. €	4,2 Mrd. €
Insgesamt	11,7 Mrd. €	7,8 Mrd. €	6,5 Mrd. €	5,5 Mrd. €	7,9 Mrd. €

Entwicklung des Kreditbestands – 2016 bis 2025

in Mrd. €

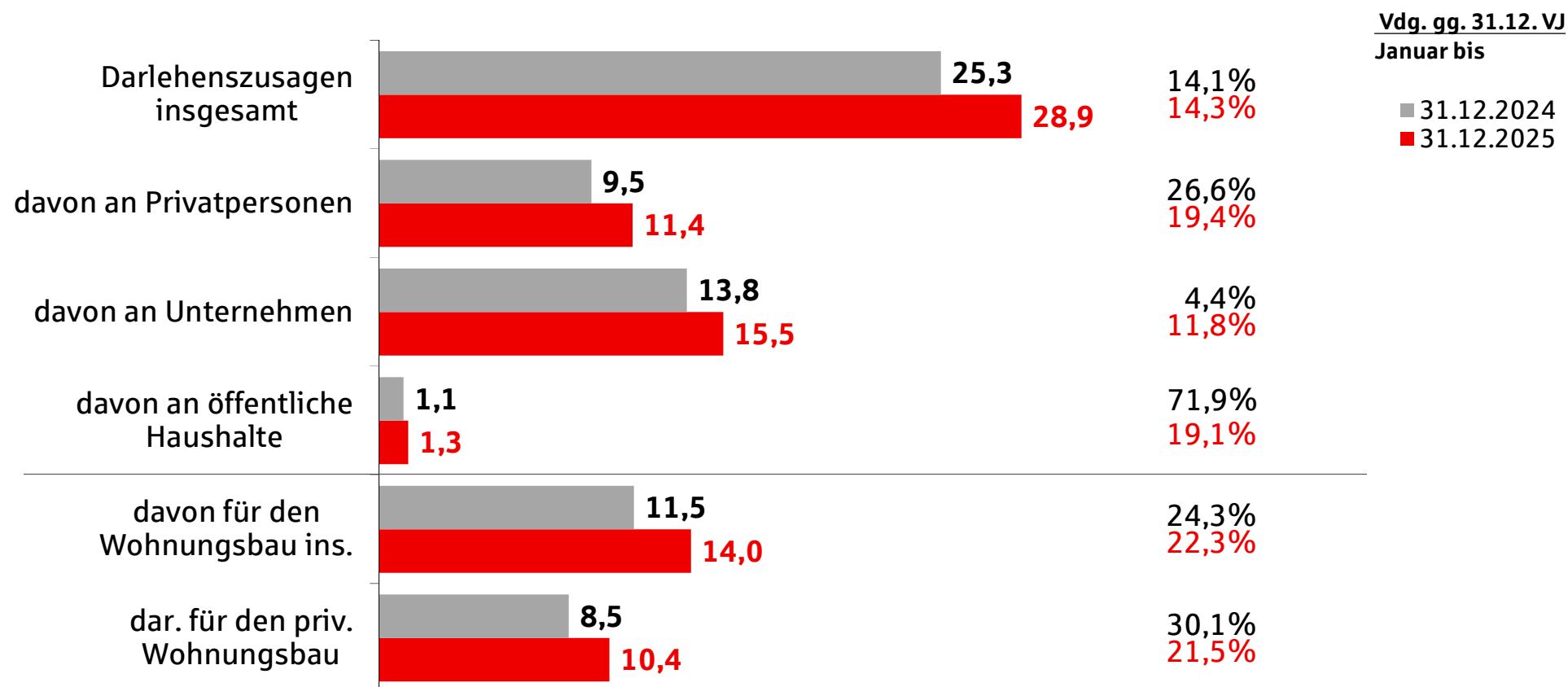


* Organisationen ohne Erwerbszweck, ausländische Nichtbanken

SVBW Jahrespressekonferenz - 04.02.2026

Darlehenszusagen der Sparkassen in Baden-Württemberg

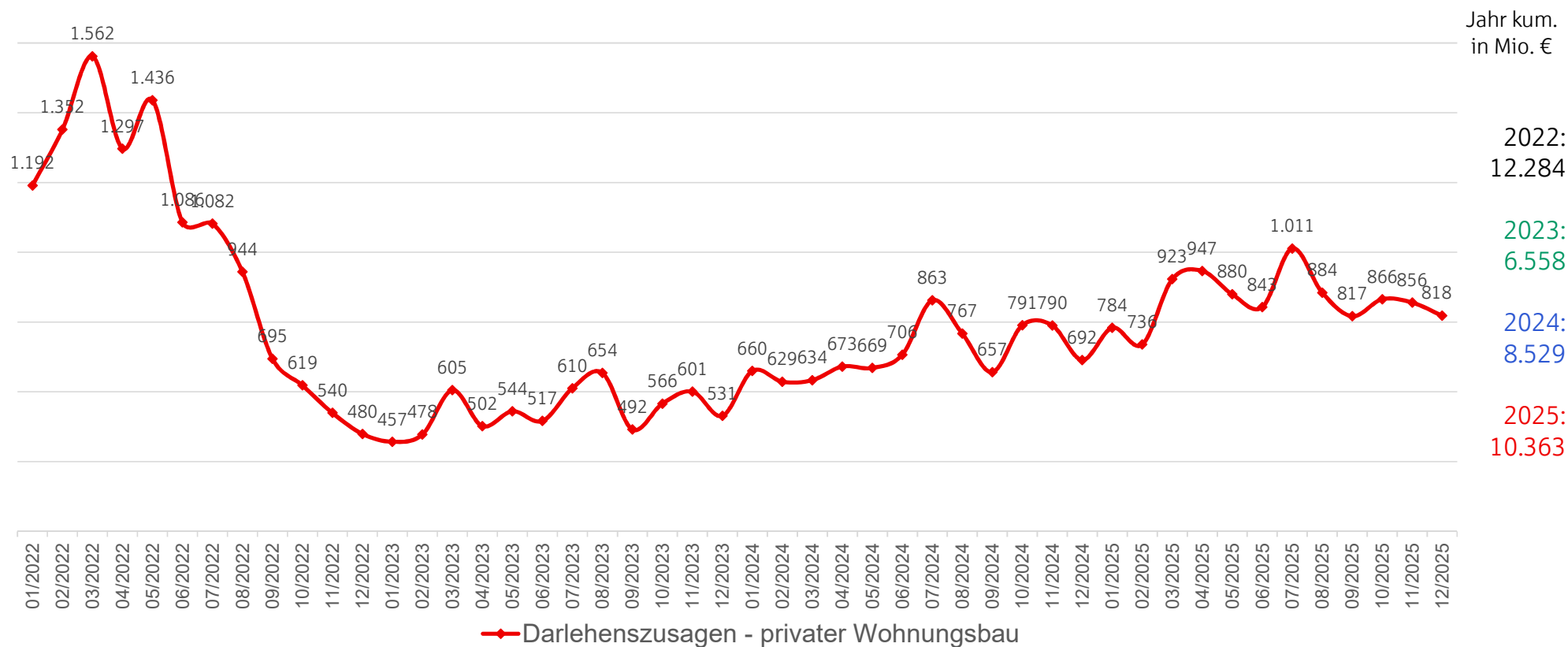
in Mrd. €



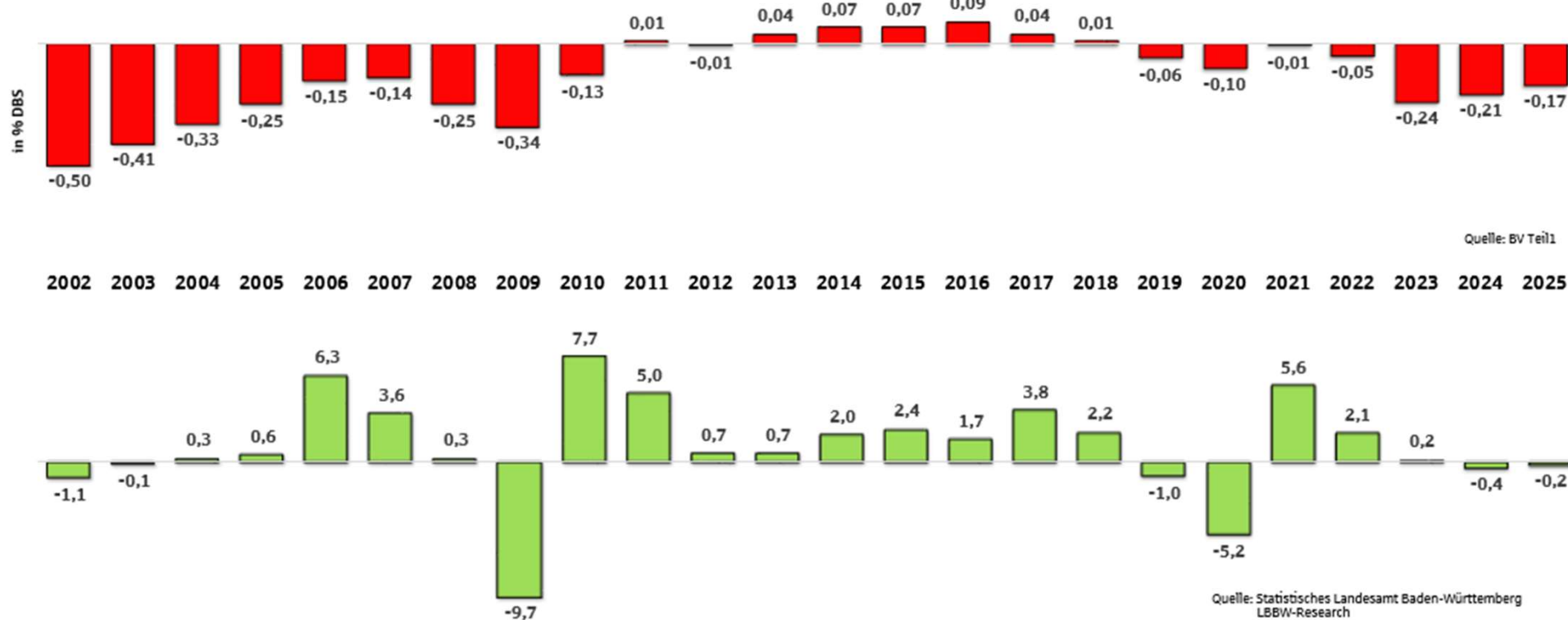
Quelle: GEWI, eigene Berechnungen

Stetige Steigerung der Darlehenszusagen im privaten Wohnungsbau

monatliche Entwicklung in Mio. €



Bewertungsergebnis Kredit der baden-württembergischen Sparkassen ab 2002



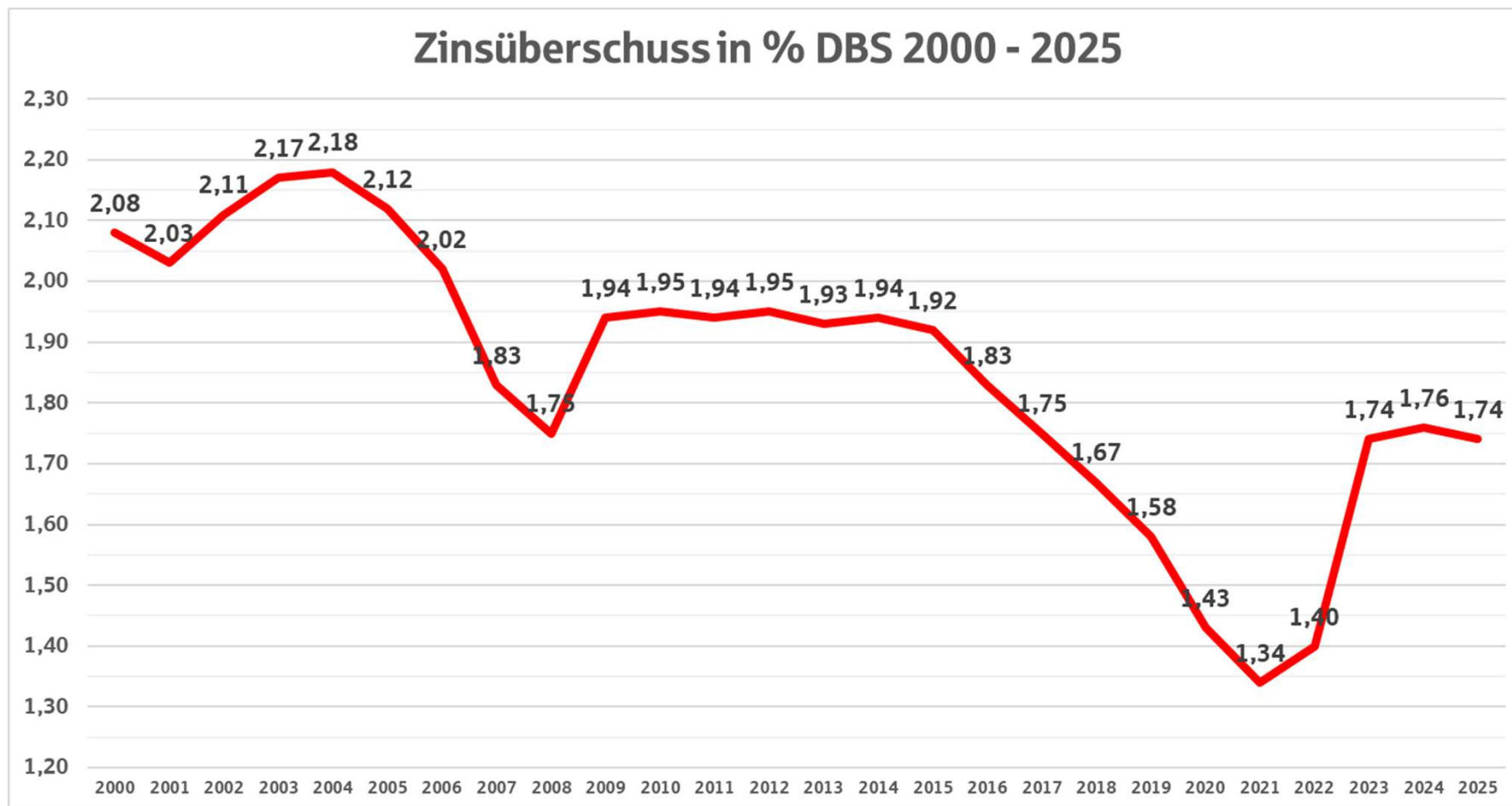
Reales Wirtschaftswachstum in BaWü in % ggü. Vorjahr

Ertragslage 2025

Ertragslage 2025					
	2025		2024		Veränderung in Mrd. €
	Mrd. €	in % DBS	Mrd. €	in % DBS	
Zinsüberschuss	4,39	1,74	4,31	1,76	0,1
Ordentlicher Ertrag	1,67	0,66	1,61	0,66	0,1
Ordentlicher Aufwand	3,52	1,40	3,29	1,34	0,2
Nettoergebnis aus Finanzgeschäften	0,01	0,00	0,00	0,00	0,0
Betriebsergebnis vor Bewertung	2,55	1,01	2,63	1,07	-0,1
Bewertungsergebnis	-0,33	-0,13	-0,42	-0,17	0,1
Betriebsergebnis nach Bewertung	2,22	0,88	2,21	0,90	0,0
Neutrales Ergebnis	-0,06	-0,02	-0,04	-0,02	0,0
Ergebnis vor Steuern	2,16	0,86	2,17	0,88	0,0
Gewinnabhängige Steuern	-0,65	-0,26	-0,60	-0,25	0,0
Jahresergebnis (Verfügbarer Gewinn)	1,51	0,60	1,57	0,64	-0,1

DBS = Durchschnittsbilanzsumme. In Einzelfällen können sich Rundungsdifferenzen ergeben.

Zinsüberschuss im Zeitvergleich



Ertragslage 2025

Ertragslage 2025					
	2025		2024		Veränderung in Mrd. €
	Mrd. €	in % DBS	Mrd. €	in % DBS	
Zinsüberschuss	4,39	1,74	4,31	1,76	0,1
Ordentlicher Ertrag	1,67	0,66	1,61	0,66	0,1
Ordentlicher Aufwand	3,52	1,40	3,29	1,34	0,2
Nettoergebnis aus Finanzgeschäften	0,01	0,00	0,00	0,00	0,0
Betriebsergebnis vor Bewertung	2,55	1,01	2,63	1,07	-0,1
Bewertungsergebnis	-0,33	-0,13	-0,42	-0,17	0,1
Betriebsergebnis nach Bewertung	2,22	0,88	2,21	0,90	0,0
Neutrales Ergebnis	-0,06	-0,02	-0,04	-0,02	0,0
Ergebnis vor Steuern	2,16	0,86	2,17	0,88	0,0
Gewinnabhängige Steuern	-0,65	-0,26	-0,60	-0,25	0,0
Jahresergebnis (Verfügbarer Gewinn)	1,51	0,60	1,57	0,64	-0,1

DBS = Durchschnittsbilanzsumme. In Einzelfällen können sich Rundungsdifferenzen ergeben.

Vielen Dank für Ihre Aufmerksamkeit!