



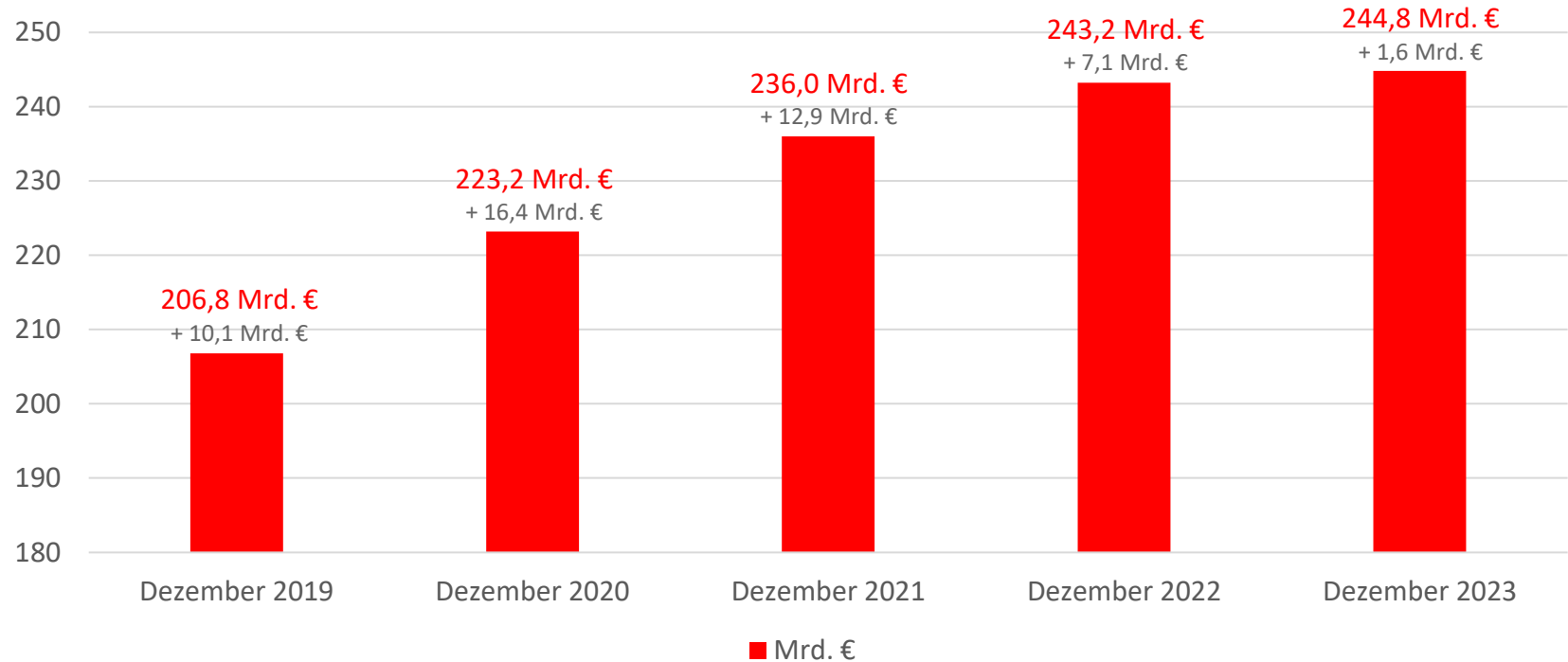
Sparkassenverband
Baden-Württemberg

Jahrespressegespräch 2023

1. Februar 2024

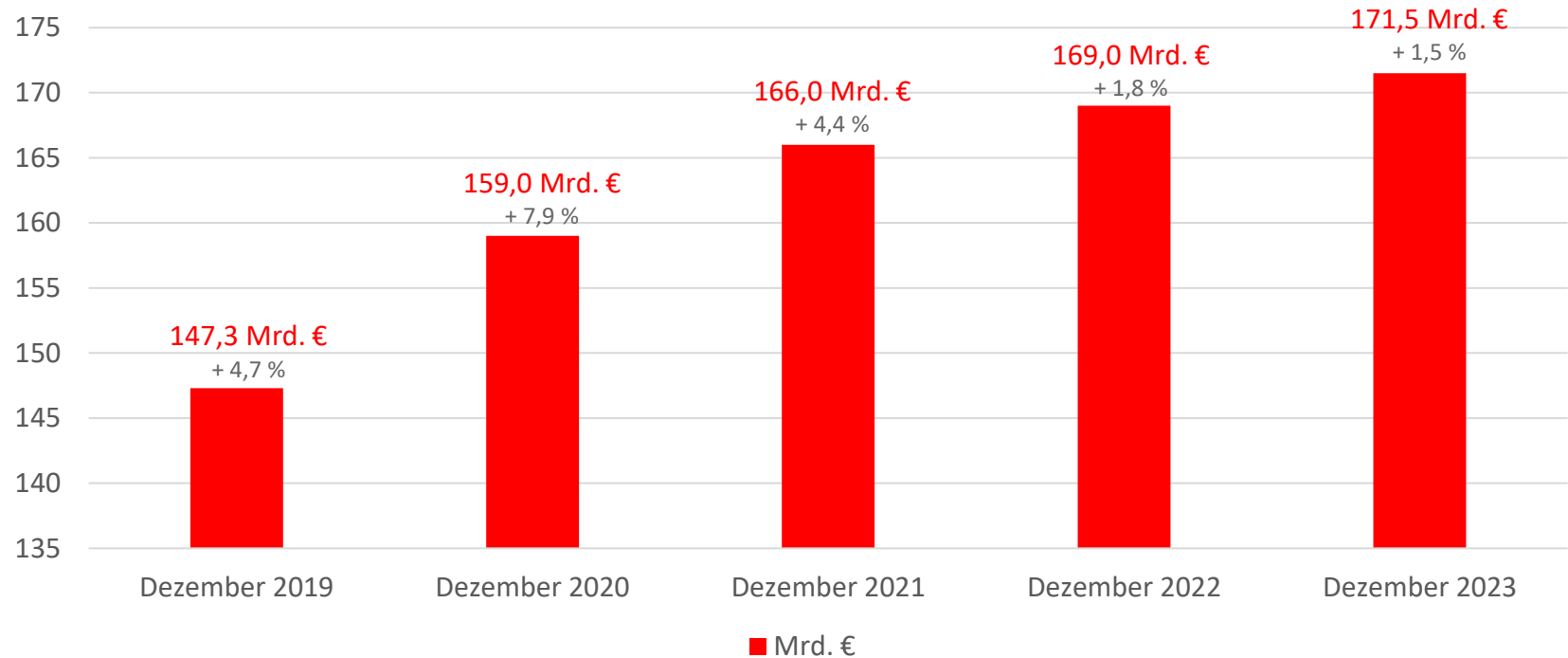
Übersicht: Bilanzsumme der Sparkassen zum Jahresende

(in Milliarden Euro, untere Zeile: Veränderung gegenüber dem Vorjahr)



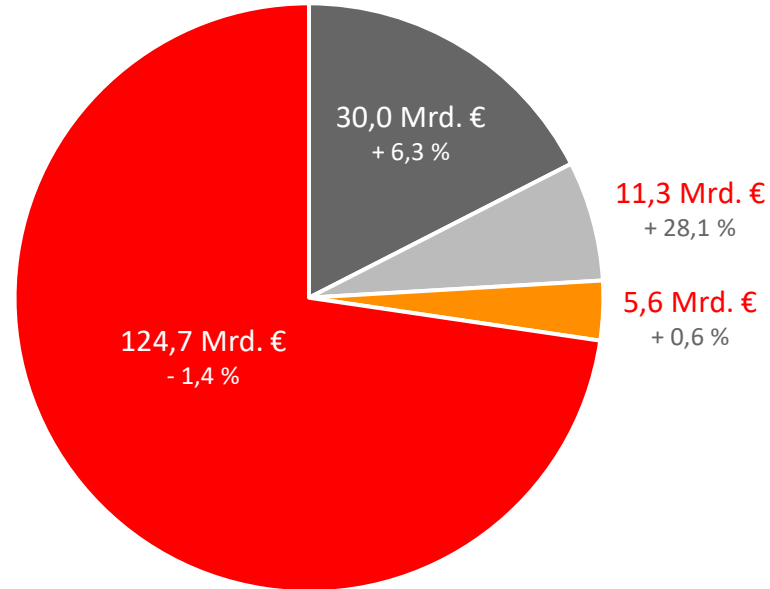
Übersicht: Kundeneinlagen bei den Sparkassen in Baden-Württemberg

(in Milliarden Euro, untere Zeile: Veränderung gegenüber dem Vorjahr)



Übersicht: So verteilen sich die Einlagen der Sparkassen auf die Kundengruppen

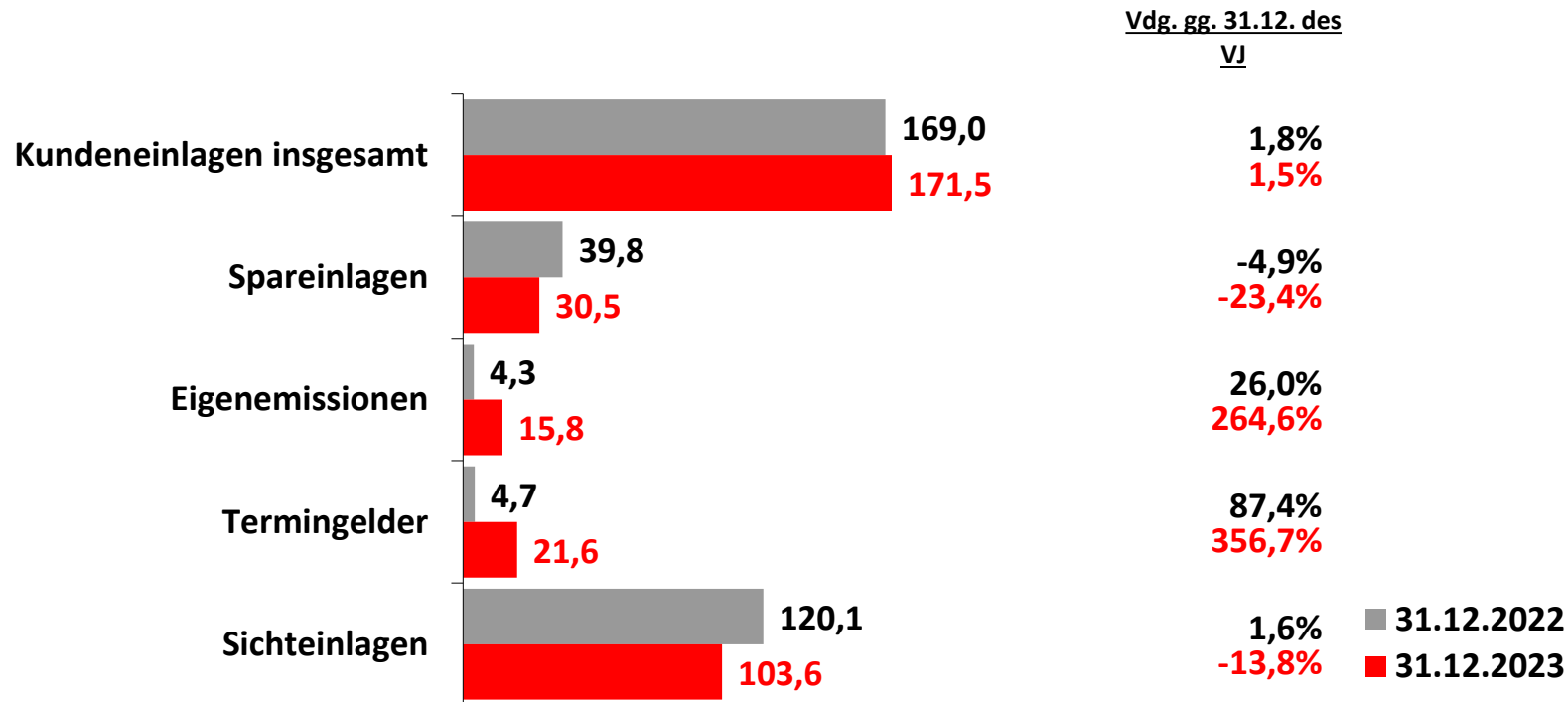
(darunter Veränderung gegenüber Dezember 2022)



■ Unternehmen und Selbständige ■ öffentliche Haushalte ■ Sonstige ■ Privatpersonen

Übersicht: Entwicklung der Kundeneinlagen

(in Milliarden Euro)



Quelle: GEWI

Übersicht: Wertpapierkäufe und -verkäufe der Sparkassenkundinnen und -kunden

(in Milliarden Euro)

	Dezember 2019	Dezember 2020	Dezember 2021	Dezember 2022	Dezember 2023
Käufe	9,2 Mrd. €	13,4 Mrd. €	15,6 Mrd. €	12,6 Mrd. €	14,7 Mrd. €
Verkäufe	7,4 Mrd. €	10,5 Mrd. €	10,9 Mrd. €	7,8 Mrd. €	10,7 Mrd. €
Umsatz (Käufe + Verkäufe)	16,6 Mrd. €	23,9 Mrd. €	26,5 Mrd. €	20,5 Mrd. €	25,4 Mrd. €
Nettoabsatz (Käufe - Verkäufe)	1,8 Mrd. €	2,9 Mrd. €	4,6 Mrd. €	4,8 Mrd. €	4,0 Mrd. €

Übersicht: Wertpapierdepots

(in Milliarden Euro)

Dezember 2019	Dezember 2020	Dezember 2021	Dezember 2022	Dezember 2023
906.088	944.269	989.217	1.019.201	1.056.966
+ 1,7 %	+ 4,2 %	+ 4,8 %	+ 3,0 %	+ 3,7 %

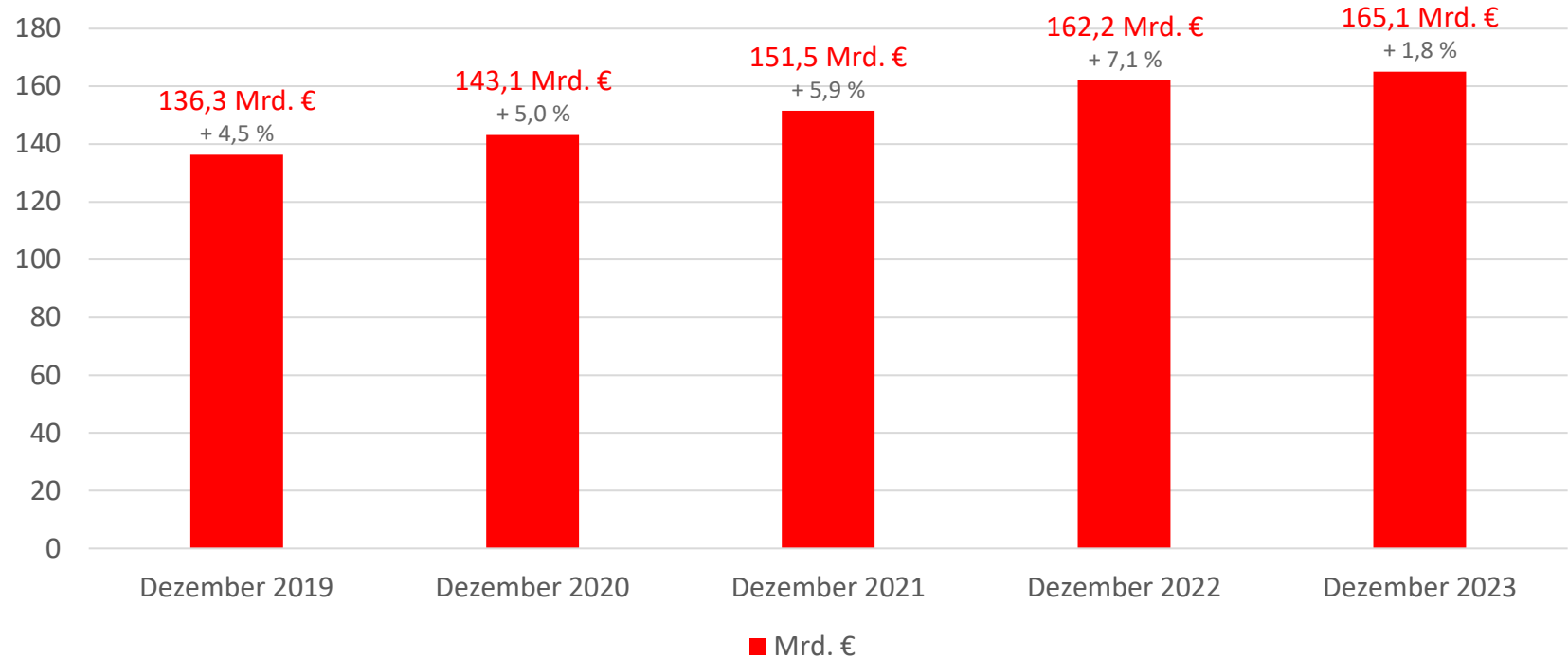
Übersicht: Geldvermögensbildung, Veränderungen der Bestände

(in Milliarden Euro)

	Dezember 2019	Dezember 2020	Dezember 2021	Dezember 2022	Dezember 2023
Spareinlagen	- 0,8 Mrd. €	- 0,7 Mrd. €	- 0,4 Mrd. €	- 2,1 Mrd. €	- 9,3 Mrd. €
Eigenemissionen	- 0,3 Mrd. €	- 0,5 Mrd. €	- 0,5 Mrd. €	0,9 Mrd. €	11,5 Mrd. €
Termingelder	- 0,7 Mrd. €	- 1,1 Mrd. €	- 0,1 Mrd. €	2,2 Mrd. €	16,9 Mrd. €
Sichteinlagen	8,4 Mrd. €	13,9 Mrd. €	8,1 Mrd. €	1,9 Mrd. €	- 16,5 Mrd. €
bilanz-wirksam	6,6 Mrd. €	11,7 Mrd. €	7,0 Mrd. €	3,0 Mrd. €	2,5 Mrd. €
festverz. Wertpapiere	0,5 Mrd. €	0,2 Mrd. €	0,0 Mrd. €	2,5 Mrd. €	3,5 Mrd. €
Aktien, Optionsscheine	0,2 Mrd. €	0,7 Mrd. €	0,7 Mrd. €	0,4 Mrd. €	- 0,4 Mrd. €
Investmentfonds	1,1 Mrd. €	2,0 Mrd. €	4,0 Mrd. €	2,0 Mrd. €	0,9 Mrd. €
bilanzneutral	1,8 Mrd. €	2,9 Mrd. €	4,6 Mrd. €	4,8 Mrd. €	4,0 Mrd. €
Insgesamt	8,4 Mrd. €	14,6 Mrd. €	11,7 Mrd. €	7,8 Mrd. €	6,5 Mrd. €

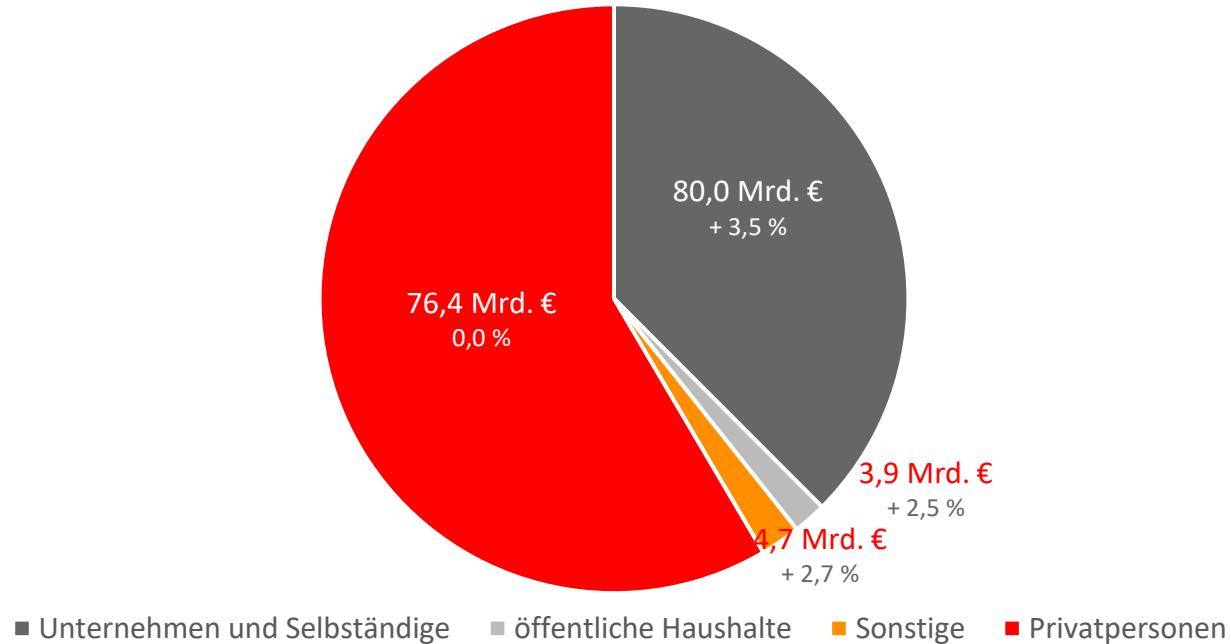
Übersicht: Kredite der Sparkassen

(in Milliarden Euro, untere Zeile: Veränderung gegenüber dem Vorjahr)



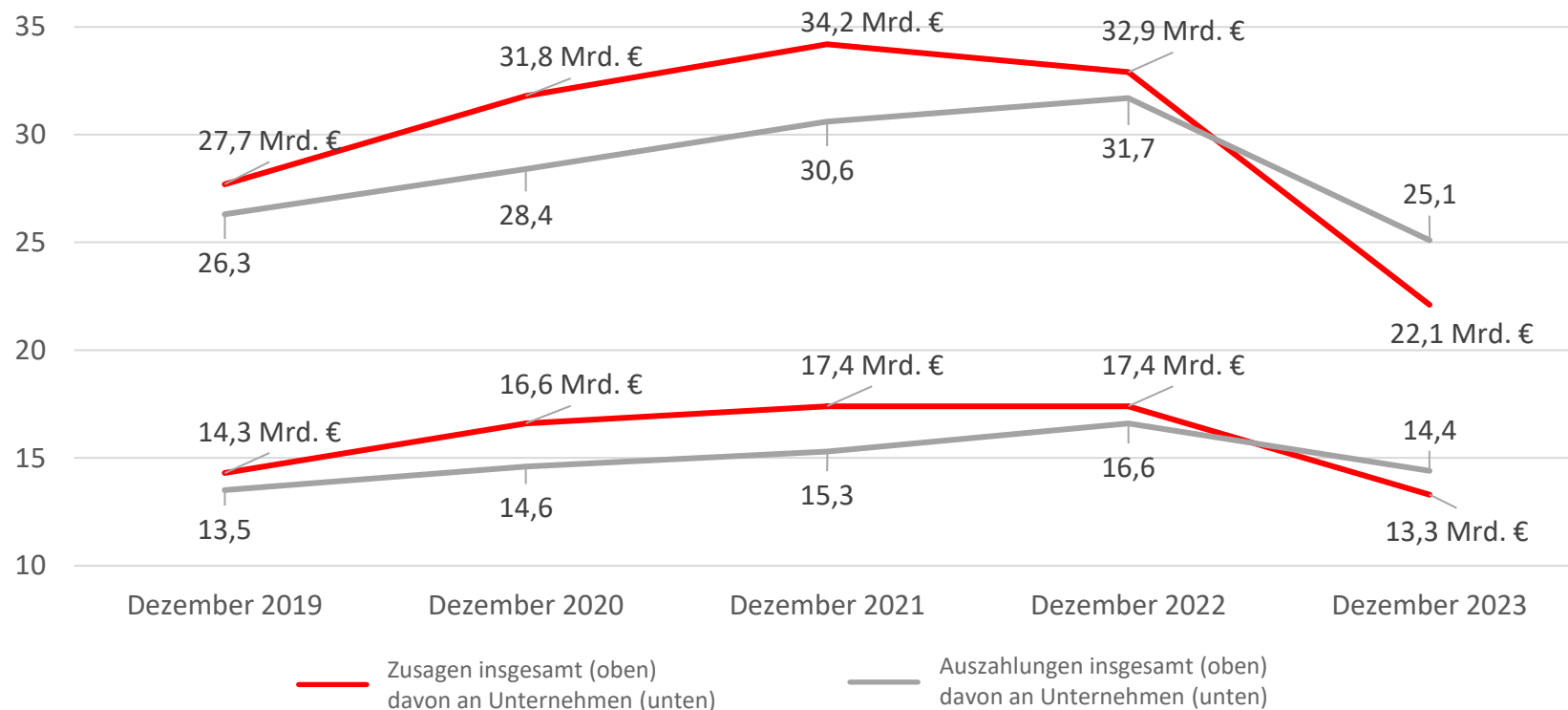
Übersicht: So verteilen sich die Kredite auf die einzelnen Kundengruppen

(darunter Veränderung gegenüber Dezember 2022)



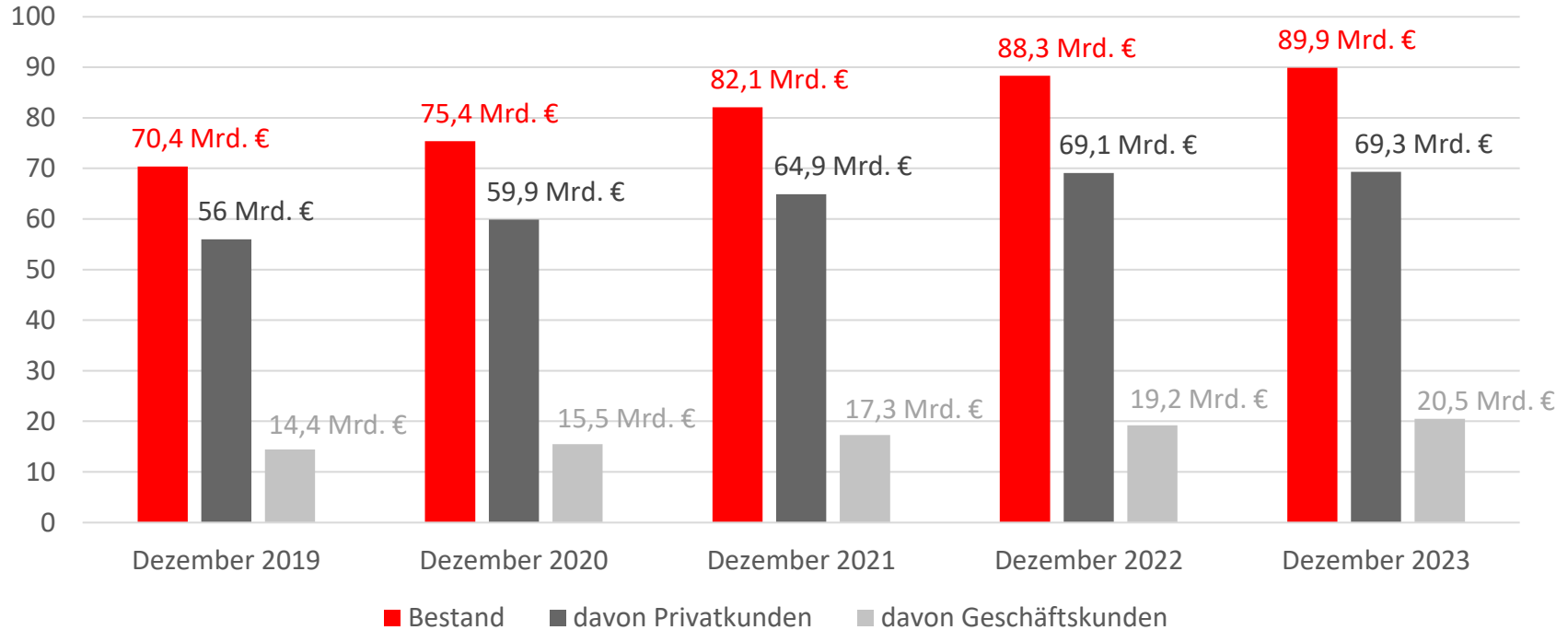
Übersicht: Darlehenszusagen und –auszahlungen der Sparkassen

(in Milliarden Euro)



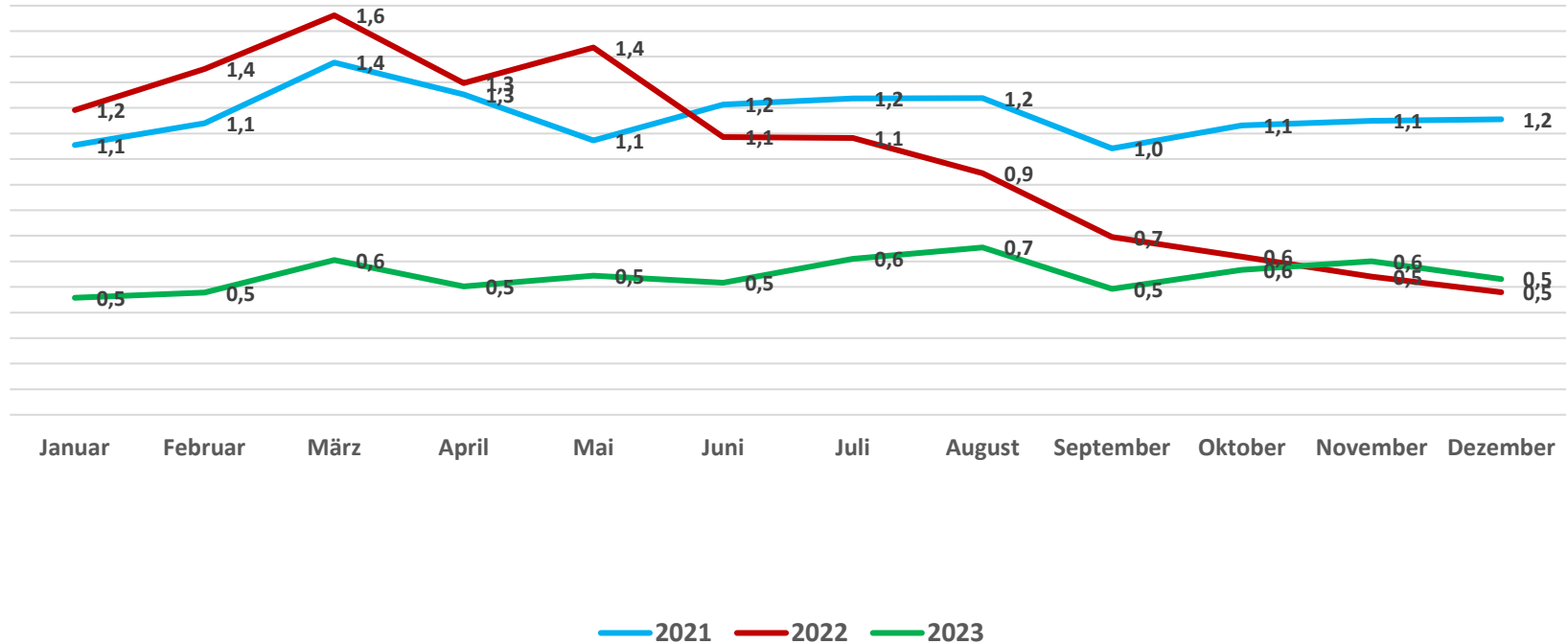
Übersicht: Bestand der Immobilienkredite der Sparkassen

(jeweils zum Jahresende, in Milliarden Euro)



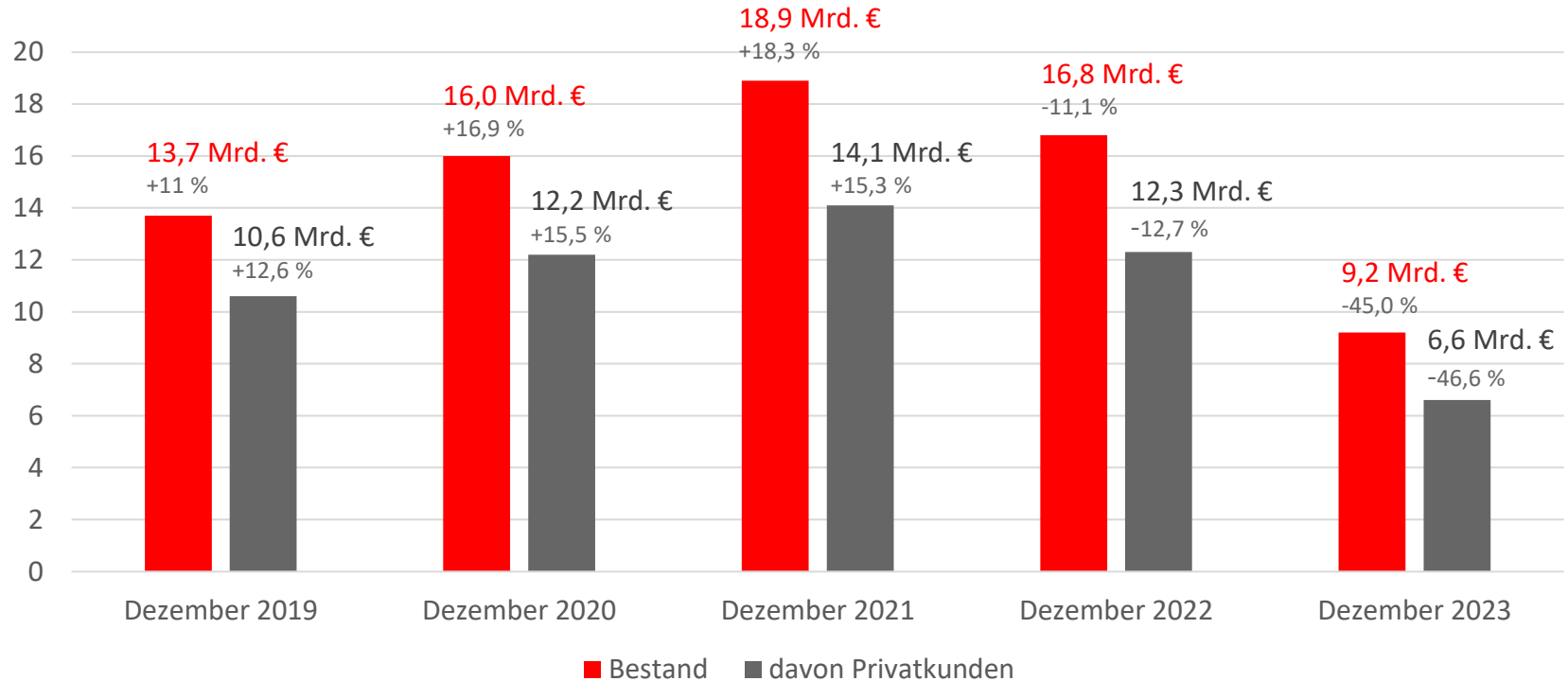
Übersicht: Monatliche Zusagen für private Immobilienkredite

(in Milliarden Euro)



Übersicht: Darlehenszusagen für Immobilien

(in Milliarden Euro, untere Zeile: Veränderung gegenüber dem Vorjahr)



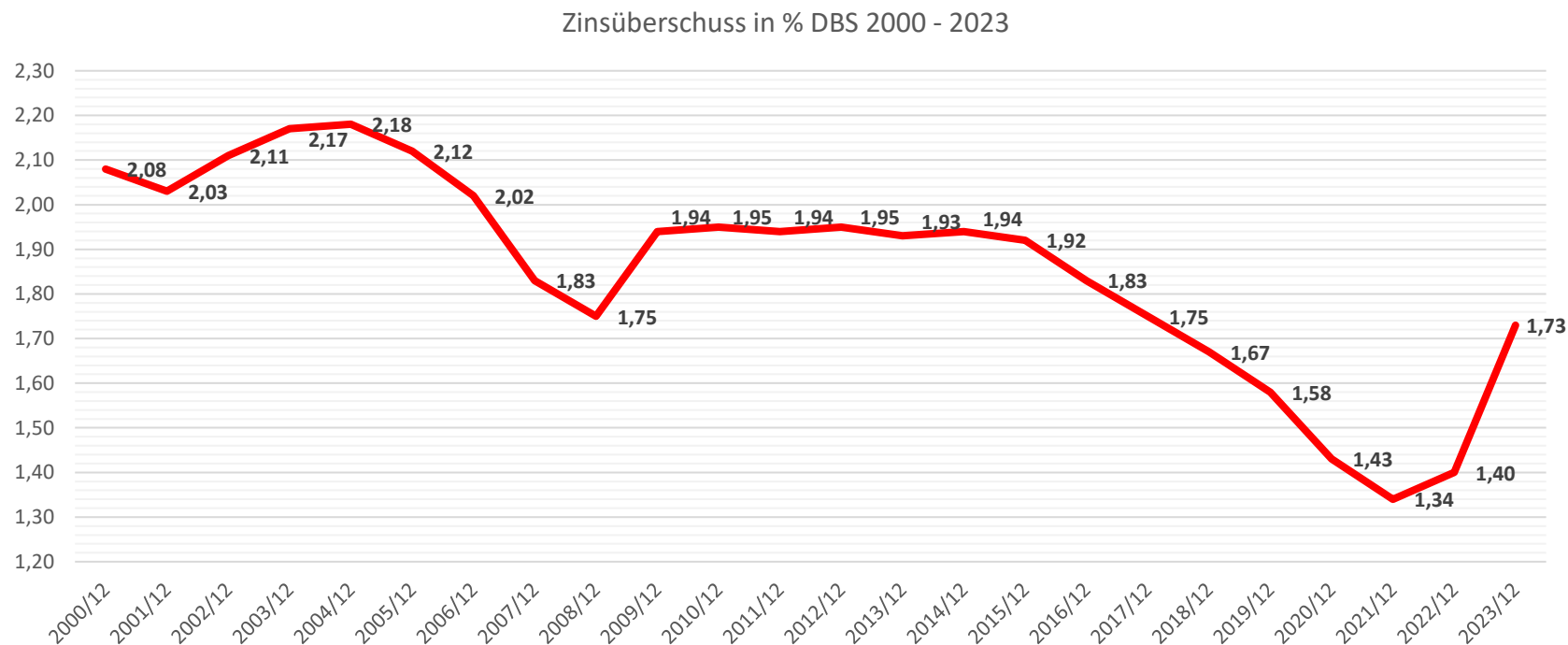
Übersicht: Zinsüberschuss der Sparkassen

(in Milliarden Euro – darunter in % der Durchschnittlichen Bilanzsumme – DBS)

	Dezember 2019	Dezember 2020	Dezember 2021	Dezember 2022	Dezember 2023
Zinsertrag	3,76 Mrd. €	3,54 Mrd. €	3,38 Mrd. €	3,67 Mrd. €	5,28 Mrd. €
Zinsaufwand	0,50 Mrd. €	0,38 Mrd. €	0,22 Mrd. €	0,27 Mrd. €	1,64 Mrd. €
Zinsergebnis aus Derivaten	-0,09 Mrd. €	-0,07 Mrd. €	-0,09 Mrd. €	-0,04 Mrd. €	0,56 Mrd. €
Zinsüberschuss	3,18 Mrd. €	3,09 Mrd. €	3,07 Mrd. €	3,36 Mrd. €	4,20 Mrd. €
Zinsertrag	1,87 %	1,64 %	1,47 %	1,53 %	2,18 %
Zinsaufwand	0,25 %	0,18 %	0,10 %	0,11 %	0,68 %
Zinsergebnis aus Derivaten	-0,04 %	-0,03 %	-0,04 %	-0,02 %	0,23 %
Zinsüberschuss	1,58 %	1,43 %	1,34 %	1,40 %	1,73 %

Zinsüberschuss im Zeitverlauf

(in % der Durchschnittlichen Bilanzsumme DBS)



Übersicht: Ordentlicher Ertrag der Sparkassen

(in Milliarden Euro – darunter in % der Durchschnittlichen Bilanzsumme – DBS)

Dezember 2019	Dezember 2020	Dezember 2021	Dezember 2022	Dezember 2023
1,24 Mrd. €	1,28 Mrd. €	1,37 Mrd. €	1,44 Mrd. €	1,48 Mrd. €
0,62 %	0,59 %	0,60 %	0,60 %	0,61 %

Übersicht: Ordentlicher Aufwand der Sparkassen

(in Milliarden Euro – darunter in % der Durchschnittlichen Bilanzsumme – DBS)

Dezember 2019	Dezember 2020	Dezember 2021	Dezember 2022	Dezember 2023
2,84 Mrd. €	2,83 Mrd. €	2,85 Mrd. €	2,92 Mrd. €	3,12 Mrd. €
1,41 %	1,31 %	1,24 %	1,22 %	1,29 %

Übersicht: Kosten-Ertrags-Relation

Dezember 2019	Dezember 2020	Dezember 2021	Dezember 2022	Dezember 2023
63,7 %	64,5 %	63,8 %	60,4 %	54,6 %

Übersicht: Betriebsergebnis vor Bewertung der Sparkassen

(in Milliarden Euro – darunter in % der Durchschnittlichen Bilanzsumme – DBS)

Dezember 2019	Dezember 2020	Dezember 2021	Dezember 2022	Dezember 2023
1,59 Mrd. €	1,54 Mrd. €	1,60 Mrd. €	1,89 Mrd. €	2,56 Mrd. €
0,79 %	0,71 %	0,70 %	0,79 %	1,06 %

Übersicht: Bewertungsergebnis Wertpapiere der Sparkassen

(in Milliarden Euro – darunter in % der Durchschnittlichen Bilanzsumme – DBS)

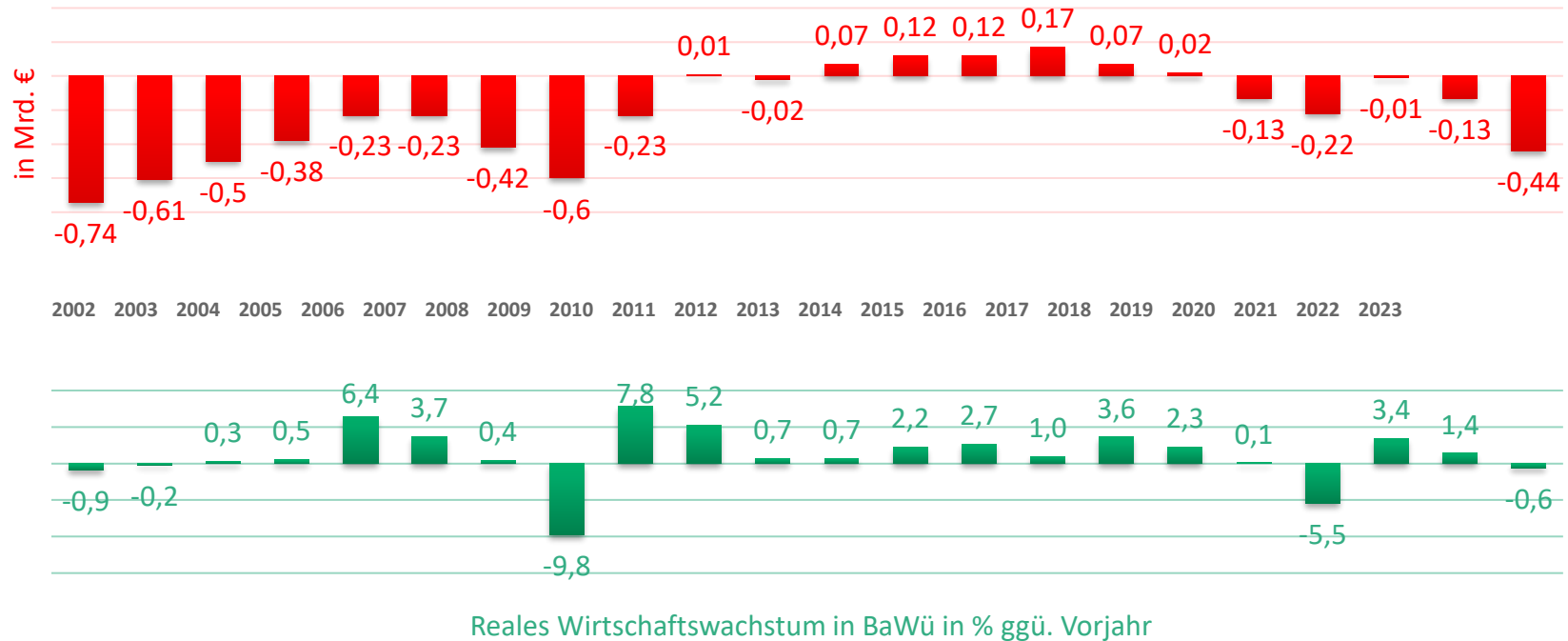
Dezember 2019	Dezember 2020	Dezember 2021	Dezember 2022	Dezember 2023
0,06 Mrd. €	0,01 Mrd. €	-0,01 Mrd. €	-0,99 Mrd. €	0,18 Mrd. €
0,03 %	0,01 %	0,00 %	-0,41 %	0,07 %

Übersicht: Bewertungsergebnis Kreditgeschäft der Sparkassen

(in Milliarden Euro – darunter in % der Durchschnittlichen Bilanzsumme – DBS)

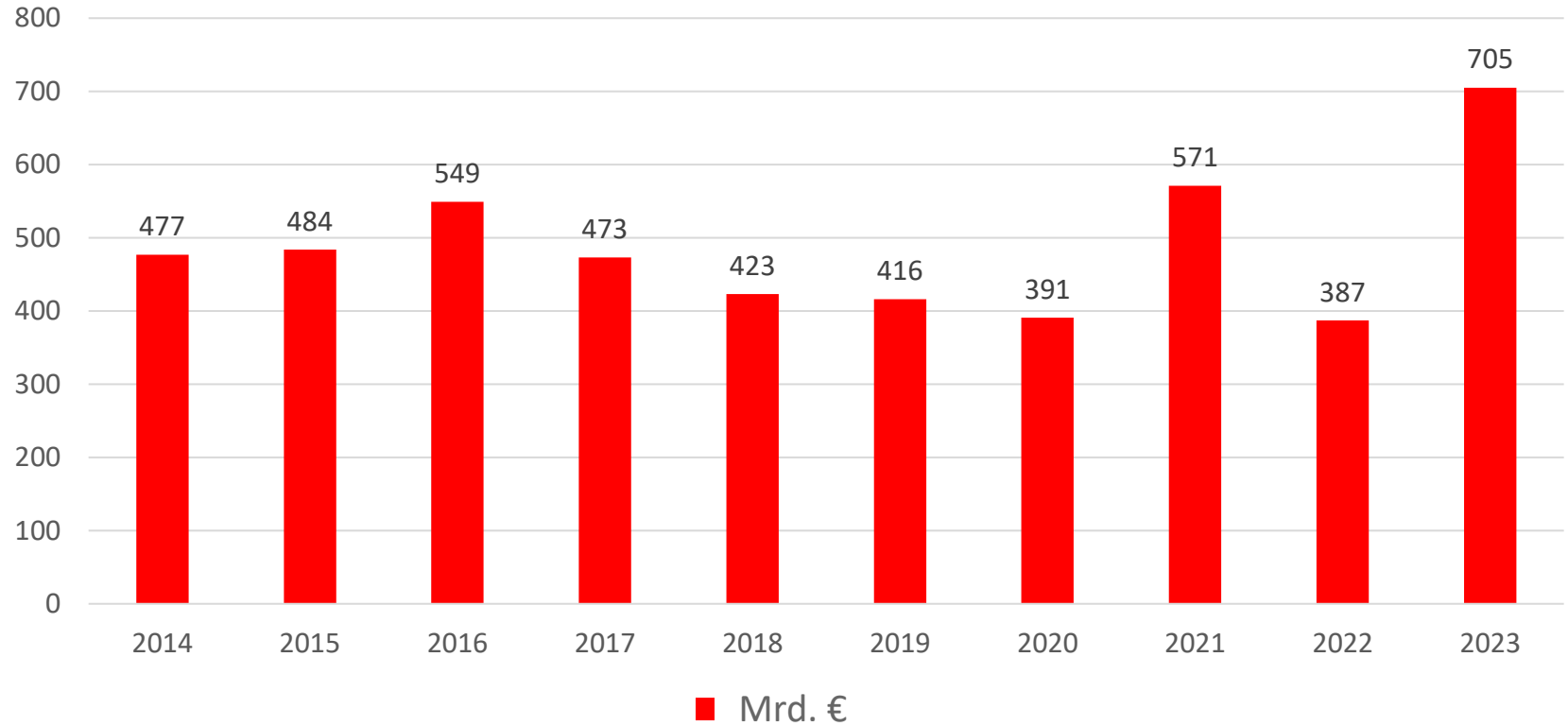
Dezember 2019	Dezember 2020	Dezember 2021	Dezember 2022	Dezember 2023
-0,13 Mrd. €	-0,22 Mrd. €	-0,01 Mrd. €	-0,13 Mrd. €	-0,42 Mrd. €
-0,06 %	-0,10 %	-0,01 %	-0,05 %	-0,18 %

Übersicht Bewertungsergebnis Kredit (rot) und das reale Wirtschaftswachstum in Baden-Württemberg (grün)



Übersicht: Gewinnabhängige Steuern der Sparkassen in Baden-Württemberg

(in Milliarden Euro)



Übersicht: Jahresergebnis der Sparkassen in Baden-Württemberg

(in Milliarden Euro)

Dezember 2019	Dezember 2020	Dezember 2021	Dezember 2022	Dezember 2023
1,00 Mrd. €	0,90 Mrd. €	0,94 Mrd. €	0,56 Mrd. €	1,58 Mrd. €